



Liberté • Égalité • Fraternité

RÉPUBLIQUE FRANÇAISE

PREFECTURE DE LA HAUTE-SAVOIE



ACCIDENTS DE MONTAGNE

SAISON ESTIVALE 2005

du 1^{er} juin au 30 septembre 2005

Conformément au dispositif mis en place par le comité de pilotage du Système national d'observation de la sécurité en montagne (SNOSM), la Direction interministérielle de défense et de protection civiles (DIDPC) de la Préfecture de la Haute-Savoie a recueilli les données auprès des services publics chargés du secours en montagne (Gendarmerie nationale et Service départemental d'incendie et de secours).

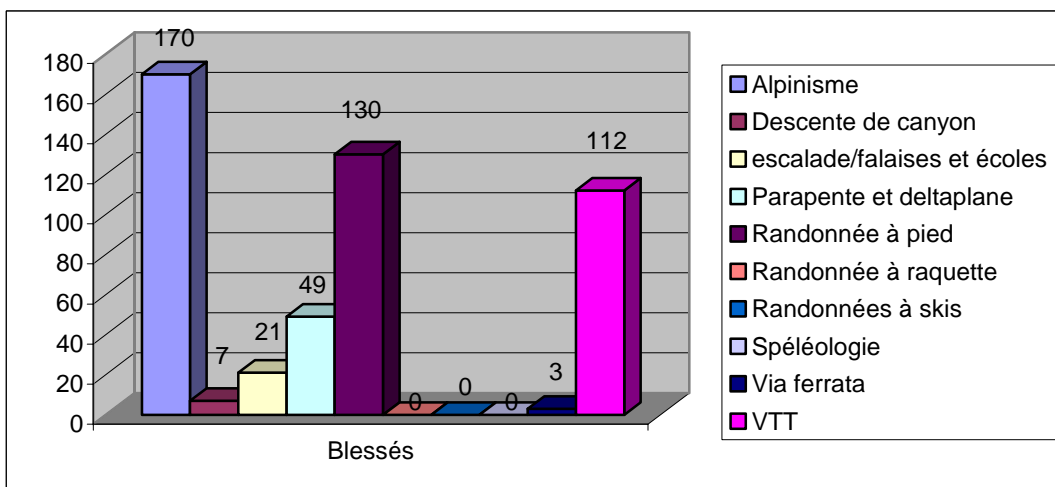
Le recueil des renseignements a été réalisé pendant les mois de juin, juillet, août et septembre 2005 à partir de fiches établies par le SNOSM.

Ces données ont été transmises au SNOSM qui effectue la synthèse des résultats fournis par les vingt-neuf départements de montagne, afin d'en tirer des conclusions utiles, notamment, à la mise en place d'actions de prévention des risques en montagne.

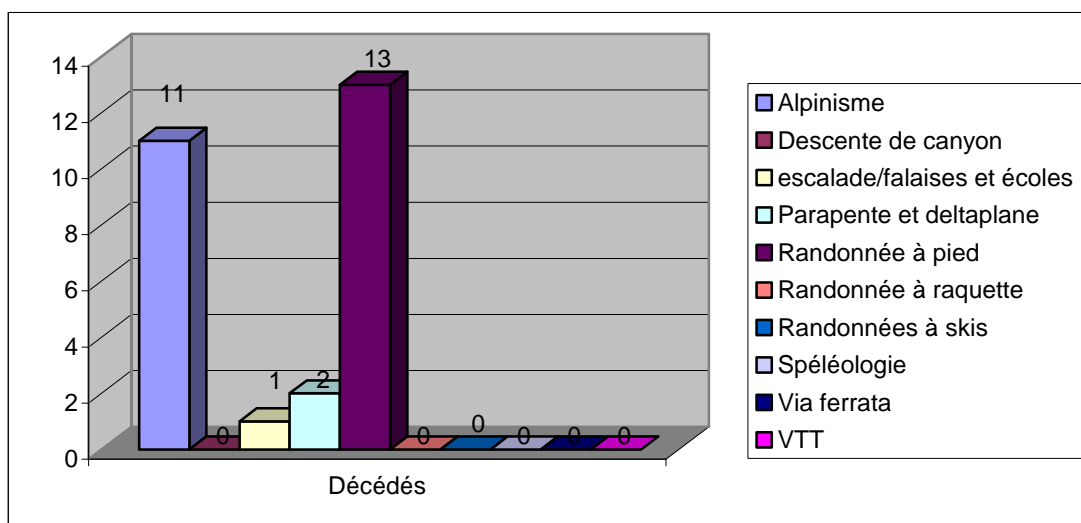
Au début de l'été 2005, deux journées de prévention des accidents ont été organisées par le Préfet de la Haute-Savoie. Dans le cadre de la campagne nationale d'information et de prévention des accidents en montagne en été, l'ensemble des acteurs de la sécurité en montagne du département de la Haute-Savoie s'est mobilisé les dimanches 17 juillet et 7 août 2005 en allant sur le terrain à la rencontre des pratiquants.

A cette occasion, des mémentos sécurité « Pour que la montagne reste un plaisir » ont été remis aux personnes rencontrées et ont servi de base de discussion afin que les conseils préconisés permettent de contribuer au développement des activités physiques ou sportives dans un contexte de responsabilisation des vacanciers.

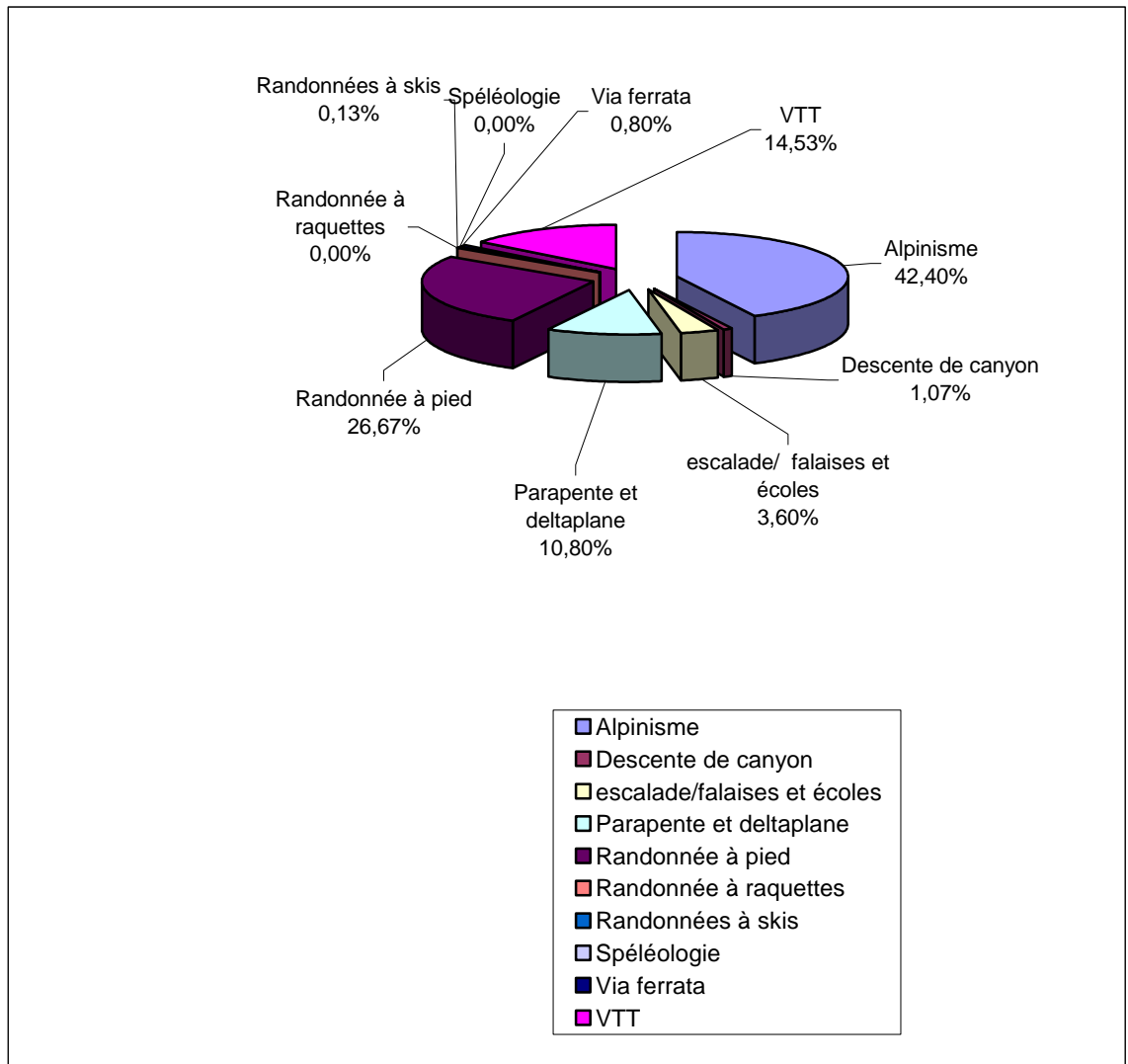
BILAN DES INTERVENTIONS PAR TYPE D'ACTIVITE
SAISON ESTIVALE 2005 (du 1^{er} juin au 30 septembre 2005)



	Interventions	Décédés	Blessés	Disparus	Malades	Indemnes
Alpinisme	318	11	170	0	68	203
Descente de canyon	8	0	7	0	0	0
escalade/falaises et écoles	27	1	21	0	1	10
Parapente et deltaplane	81	2	49	0	0	20
Randonnée à pied	200	13	130	0	25	59
Randonnée à raquettes	0	0	0	0	0	0
Randonnées à skis	1	0	0	0	0	0
Spéléologie	0	0	0	0	0	0
Via ferrata	6	0	3	0	0	9
VTT	109	0	112	0	0	0
TOTAUX	750	27	492	0	94	301

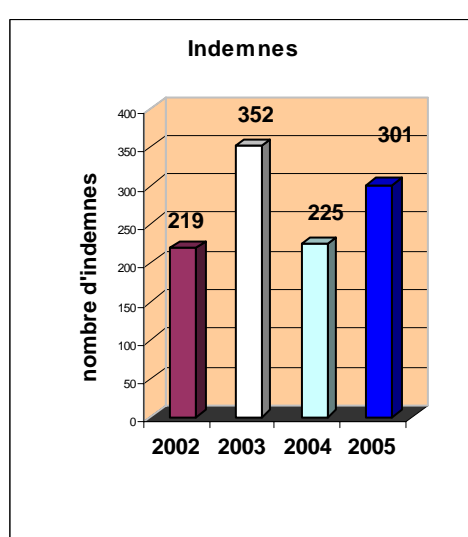
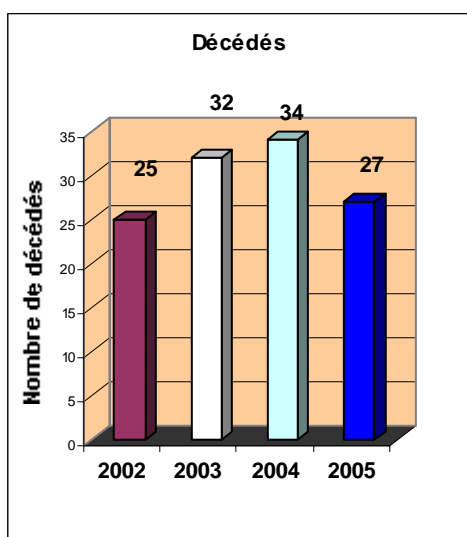
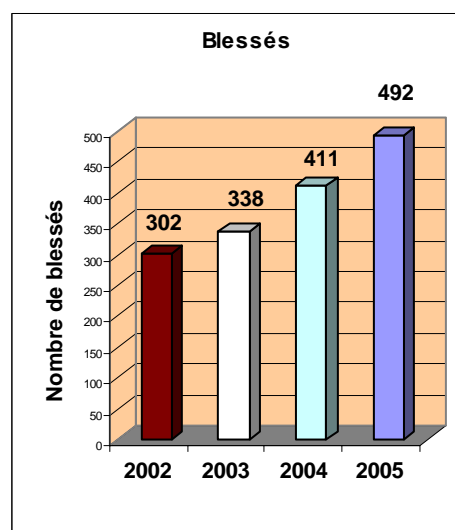
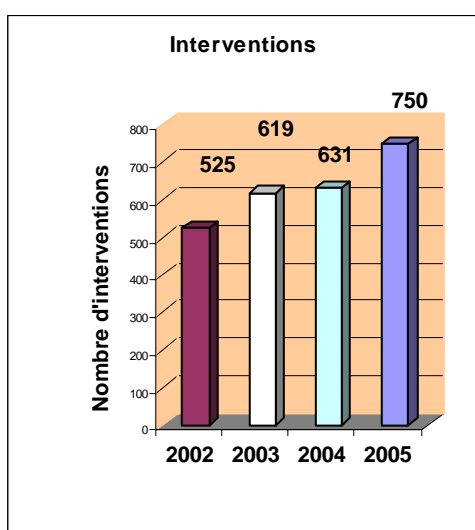


POURCENTAGE D'INTERVENTIONS PAR TYPE D'ACTIVITE



**EVOLUTION DE 2002 A 2005 DES INTERVENTIONS, DES BLESSES, DES
DECEDES ET DES INDEMNES**

	2002	2003	2004	2005	Variation 2005/2004	
					valeur	%
Interventions	525	619	631	750	119	18,86%
Blessés	302	338	411	492	81	19,71%
Décédés	25	32	34	27	-7	-20,59%
Indemnes	219	352	225	301	76	33,78%



EVOLUTION DES INTERVENTIONS PAR TYPE D'ACTIVITE

Alpinisme	2002	2003	2004	2005	Variation 2005/2004	
					Valeur	%
Interventions	249	280	224	318	94	41,96%
Blessés	120	149	110	170	60	54,55%
Décédés	19	14	13	11	-2	-15,38%
Indemnes	131	225	133	203	70	52,63%

randonnée à pied	2002	2003	2004	2005	Variation 2005/2004	
					Valeur	%
Interventions	178	221	193	200	7	3,63%
Blessés	117	115	127	130	3	2,36%
Décédés	5	12	15	13	-2	-13,33%
Indemnes	51	82	51	59	8	15,69%

Parapente et deltaplane	2002	2003	2004	2005	Variation 2005/2004	
					Valeur	%
Interventions	61	66	104	81	-23	-22,12%
Blessés	34	32	67	49	-18	-26,87%
Décédés	0	6	4	2	-2	-50,00%
Indemnes	28	25	28	20	-8	-28,57%

VTT	2002	2003	2004	2005	Valeur	%
Blessés	17	26	86	112	26	30,23%
Décédés	0	0	0	0	0	0,00%
Indemnes	0	0	0	0	0	0,00%

Descente de canyon	2002	2003	2004	2005	Variation 2005/2004	
					Valeur	%
Interventions	3	2	4	8	4	100,00%
Blessés	3	2	4	7	3	75,00%
Décédés	0	0	0	0	0	0,00%
Indemnes	0	0	0	0	0	0,00%

Escalade/falaises et écoles	2002	2003	2004	2005	Variation 2005/2004	
					Valeur	%
Interventions	14	16	17	27	10	58,82%
Blessés	10	9	14	21	7	50,00%
Décédés	0	0	1	1	0	0,00%
Indemnes	8	15	11	10	-1	-9,09%

Randonnée à skis	2002	2003	2004	2005	Variation 2003/2004	
					Valeur	%
Interventions	1	2	1	1	0	0,00%
Blessés	0	2	1	0	-1	-100,00%
Décédés	1	0	1	0	-1	0,00%
Indemnes	1	0	0	0	0	0,00%

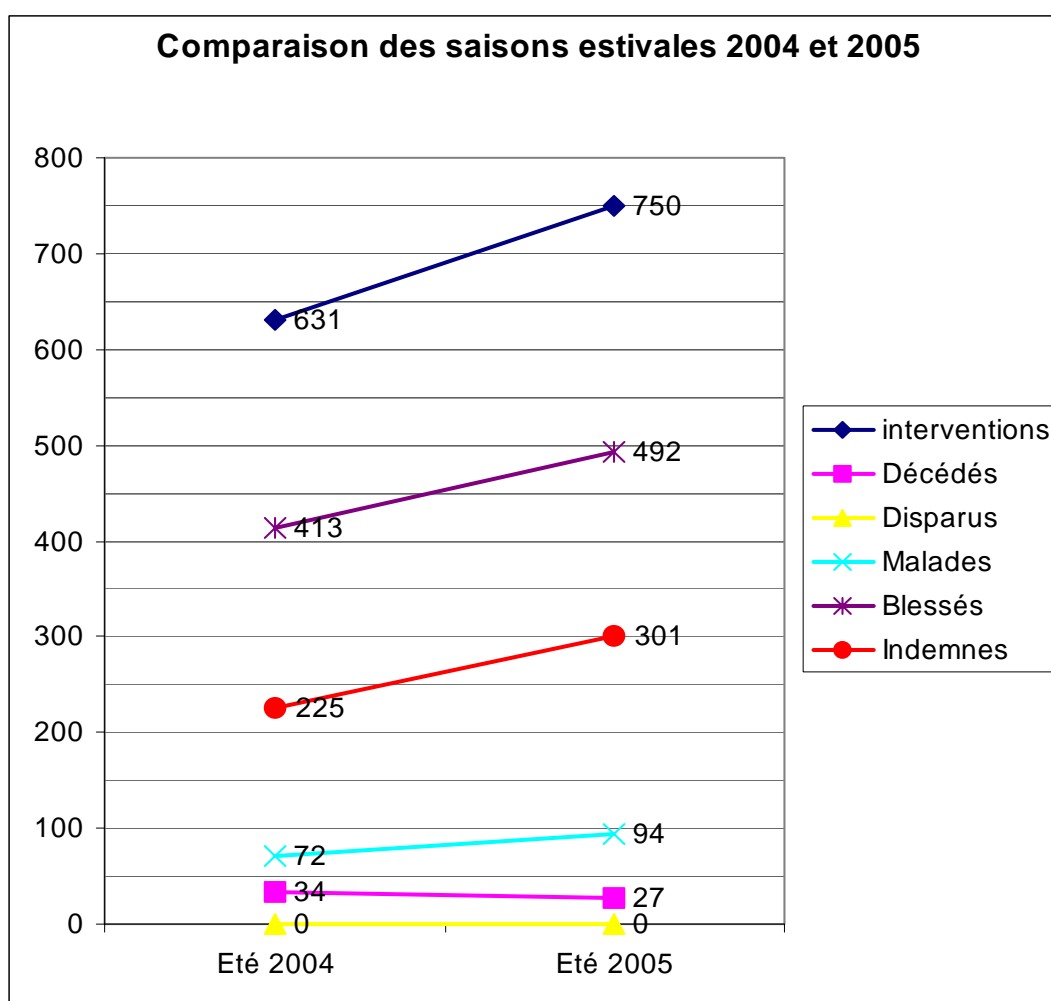
Spéléologie	2002	2003	2004	2005	Variation 2003/2004	
					Valeur	%
Interventions	0	2	0	0	0	0,00%
Blessés	0	0	0	0	0	0,00%
Décédés	0	0	0	0	0	0,00%
Indemnes	0	3	0	0	0	0,00%

Via ferrata	2002	2003	2004	2005	Variation 2003/2004	
					Valeur	%
Interventions	2	4	3	6	3	100,00%
Blessés	1	3	2	3	1	50,00%
Décédés	0	0	0	0	0	0,00%
Indemnes	0	2	2	9	7	350,00%

COMPARAISON DES SAISONS ESTIVALES 2004 ET 2005

PAR TYPE D'ACTIVITE

ACTIVITES	interventions		Décédés		Disparus		Malades		Blessés		Indemnes	
	2004	2005	2004	2005	2004	2005	2004	2005	2004	2005	2004	2005
Alpinisme	224	318	13	11	0	0	48	68	110	170	133	203
Descente de Canyon	4	8	0	0	0	0	0	0	4	7	0	0
Escalades/falaises et écoles	17	27	1	1	0	0	0	1	14	21	11	10
Parapentes et deltaplanes	104	81	4	2	0	0	0	0	67	49	28	20
Randonnées à pied	193	200	15	13	0	0	20	25	127	130	51	59
Randonnées raquettes	0	0	0	0	0	0	0	0	0	0	0	0
Randonnées à skis	1	1	1	0	0	0	0	0	1	0	0	0
Spéléologie	0	0	0	0	0	0	0	0	2	0	0	0
Via Ferrata	3	6	0	0	0	0	0	0	2	3	2	9
VTT	85	109	0	0	0	0	4	0	86	112	0	0
TOTAL	631	750	34	27	0	0	72	94	413	492	225	301



INTERVENTIONS HELI PORTEES
SECURITE CIVILE ET GENDARMERIE

**concernant toutes les missions de secours
du 1er juin au 30 septembre 2005**

—

Nombre de missions de secours

Nombre d'heures de vol

Nombre de missions de secours	801
Nombre d'heures de vol	553