

février 2014

**Baromètre mensuel sécurité routière**

Observatoire départemental de sécurité routière de la Haute-Savoie

Les résultats présentés dans ce baromètre reposent sur un système de remontées rapides, ce sont des chiffres provisoires. Les résultats annuels définitifs ne sont connus que vers le mois de juin de l'année suivante.

**Données février 2014/2013**

	accidents	tués	blessés
févr 2014	21	0	27
févr 2013	21	1	28
var 2014-2013	0.0%	-100.0%	-3.6%
moyenne janv 2009-2013	25	2	37
var 2014-moy 2009-2013	-16.0%	-100.0%	-27.0%

**Evolution 2014/2013 (valeurs cumulées)**

	accidents	tués	blessés
2014	49	3	59
2013	49	5	66
var 2014-2013	0.0%	-40.0%	-10.6%
moy 2009-2013	55	5	81
var 2014-moy 2009-2013	-10.9%	-40.0%	-27.2%

**Comparaison sur 12 mois en année glissante**

	Accidents	Tués	Blessés
mars 2013 - févr 2014**	394	35	502
mars 2012 - févr 2013*	403	50	542
variation	-2.2%	-30.0%	-7.4%

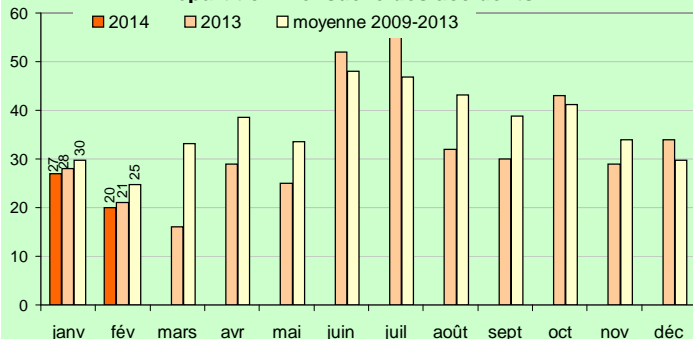
\* données définitives \*\* données provisoires

**Au niveau national**, la mortalité routière en février 2014 est en baisse de 1 % comparée à février 2013. Les nombres d'accidents et de blessés sont en hausse de 10 % et 11 %.

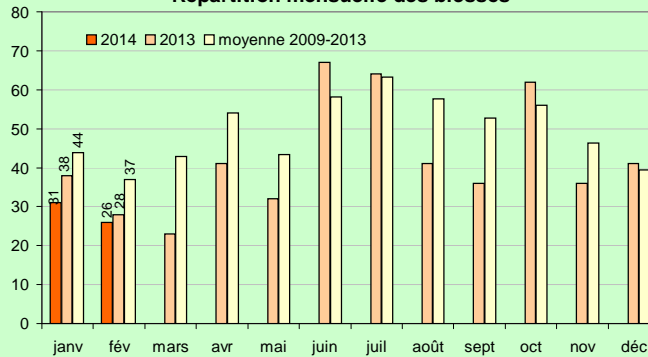
**En Haute-Savoie**, en février 2014, les nombres d'accidents et de victimes sont stables par rapport à février 2013 :

- accidents corporels : 21 comme en février 2013,
- tué : 0 (1 tué en 2013), le dernier mois sans accident mortel remonte à août 2013
- blessés : - 1 blessé.

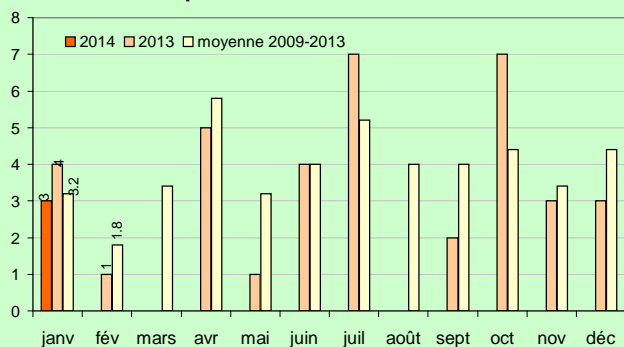
**Répartition mensuelle des accidents**



**Répartition mensuelle des blessés**



**Répartition mensuelle des tués**



**Répartition des tués en 2014, 2013 et moy 2009-2013**

Age	VL	PL	Moto	Cyclo	Vélo	Piéton	2014	2013	Moy 2009-2013
0-9	0	0	0	0	0	0	0	0	0
10-15	0	0	0	0	0	0	0	0	0
16-17	0	0	0	0	0	0	0	0	0
18-24	0	0	0	0	0	0	0	1	1
25-39	1	0	0	0	0	0	1	2	1.4
40-64	1	0	0	0	0	0	1	2	1.8
65 et +	0	0	0	0	0	1	1	0	0.8
2014	2	0	0	0	0	1	3		
2013	4	0	0	0	0	1		5	
Moy 2009-2013	3.4	0	0.4	0	0	1.2			5

**Bilan des infractions**

	févr-14	année 2014	année 2013
Radars fixes	32 140	67 770	62 391
Radars mobiles	6 930	14 472	16 410
Radars à feux	797	1 544	1 795
Total	39 867	83 786	80 596

**Bilan des contrôles des forces de l'ordre**

	févr-14	année 2014	année 2013
Dépistages alcool	7625	18 341	15 258
% alcool positif	4%	3.4%	3.6%
Dépistages stupéfiants	129	252	68
% stup positif	78%	75%	62%
Excès de vitesse	1278	2 532	2 469